



Pergaminho do 2º GE

São João Batista da Lagoa

Maio 2021

Feliz Aniversário



ANIVERSARIANTES DO MÊS DE MAIO



- 09 - Iris Cassiano de Oliveira - Escoteira;
- 11 - Alberto Pinheiro de Oliveira - Ch. Tropa Escoteira;
- 12- Patrícia Mendonça de Novoa - Mãe do Escoteiro Vitor;
- 21 - Caio Ventura Arosa - Escoteiro;
- 21 - Maria Lúcia Cassiano da Silva - Avó da Escoteira Iris;
- 24 - Marcio Alexandre Carneiro Varella - Pai do Escoteiro Guilherme e da Guia Gabriela;
- 27 - Guilherme Bessil Varella - Escoteiro.

Nossas Campanhas



PASTORAL DA CRIANÇA

Doações de cestas básicas, leite em pó, fraldas para crianças e/ou roupinhas de 0 a 3 anos de idade, brinquedos novos ou usados (em condições de uso)

CRECHE CASA SANTA MARTA



Doações de cestas básicas e leite em pó, brinquedos novos ou usados (em condições de uso)



FRALDAS GERIÁTRICAS

Doações de fraldas geriátricas, tamanho EG, XG ou GG.



ARGILANDO
Responsabilidade Social

O Lagoa firmou parceria com a ARGILANDO. Uma organização não governamental que existe para **promover o voluntariado e apoiar a gestão de projetos sociais** de outras organizações.

Nossas Campanhas

COMO DOAR?

Doações em dinheiro, qualquer valor é bem-vindo.

Banco Itaú

Agência: 5622 / Conta-corrente: 19.349-7

Favorecido: André Gustavo Sá

CPF: 070.852.047-29



**A senha é o número
do celular do grupo.**

Maiores informações:

 **(21) 99902-3840**

 **contato2gerj@gmail.com**



A Tropa Sênior está no ar



A Guia Tainá,
da Patrulha Kilimanjaro, não descansa
um minuto sequer.

Dessa vez, conquistou a Insígnia Escalada.
E vem mais por aí, aguardem.



ESCALADA

Parabéns!

PASTORAL DA CRIANÇA

No dia 08/05, entregamos 25 cestas básicas para as famílias da Pastoral da Criança.

Somos imensamente gratos a todos pelas contribuições, sem vocês, seria impossível a realização desse projeto tão bonito.



Gratidão

#juntosomosmais





VAMOS BRINCAR



Abaixo temos os desenhos de hasteamento da bandeira feito por uma Alcatéla, só que as cenas estão todas trocadas, olhe atentamente para cada uma delas e veja como seria a ordem certa que elas deveriam estar, coloque dentro do círculo o número que a cena deveria ter para estar na ordem correta.

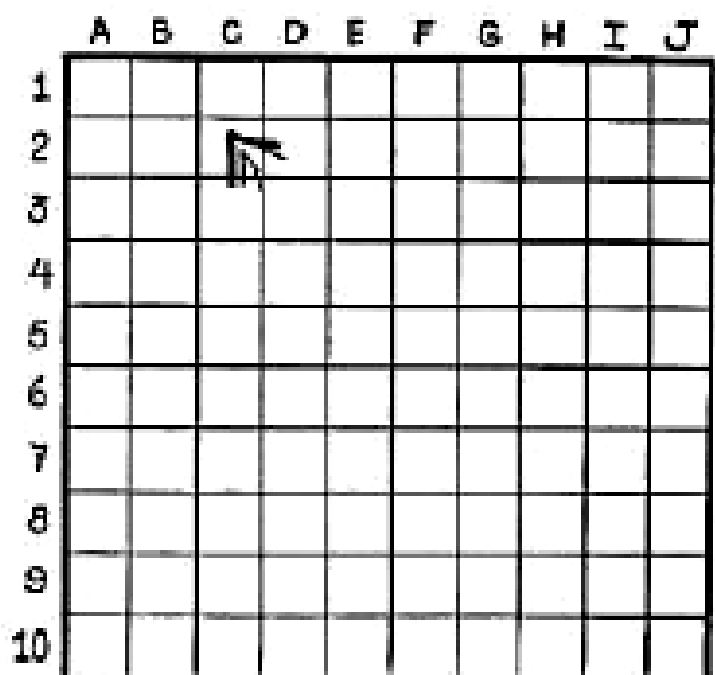
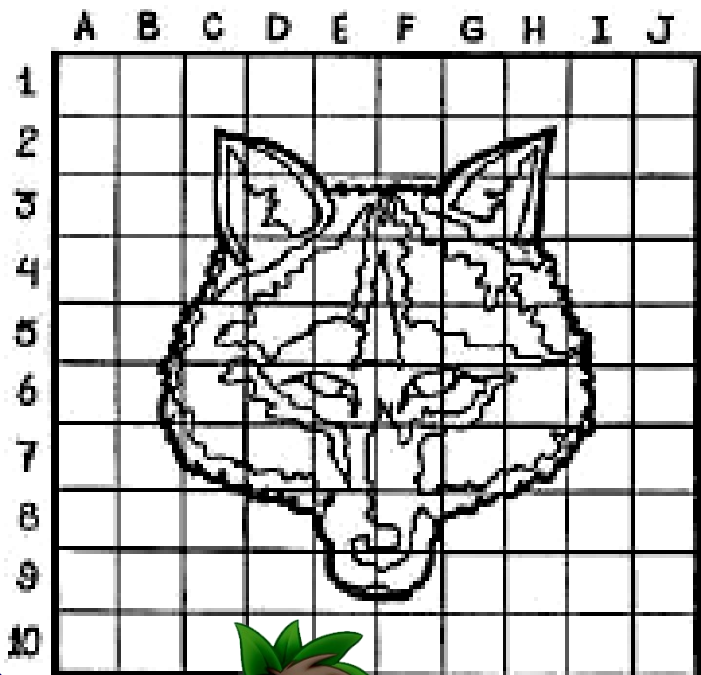




VAMOS BRINCAR



Pegue um lápis e tente desenhar esta cabeça de lobo no quadrado abaixo, copiando quadradinho por quadradinho. Depois, pinte-o da cor de sua matilha. Se o resultado for bom você pode pensar em tirar a especialidade de artista, para isso você terá que ter pelo menos a 1º Estréla. Se você estiver nesta condição, peça ao seu Akelá as tarefas que você precisa fazer e Boa Sorte !!!



Depois mande seu desenho para a redação do Pergaminho para ser publicado.
Podem colorir para ficar bem bonito.
Pergaminhosdo2ge@gmail.com

FOGO DE CONSELHO

06—ARRUMANDO A FOGUEIRA E ACENDENDO O FOGO DE CONSELHO

6.1. MATERIAL

Embora alguns considerem errado, devemos ter gasolina ou querosene para acender o fogo mais rápido e na hora certa. Não é aí que se demonstra habilidades de técnicas escoteiras, com um ou dois fósforos. Principalmente, quando se trata de um fogo em caráter especial, evitando assim, a demora e a importância dos presentes.

Um estoque de lenha é essencial. O sucesso da boa atividade depende em grande parte da quantidade e qualidade da lenha. Não devemos esquecer da direção do vento e do tamanho da fogueira, em relação ao número de pessoas presentes.

De muita utilidade é o conhecimento de nossas madeiras mais usadas como lenha, no planejamento de um Fogo de Conselho.

Como sugestão, apresentamos algumas madeiras com as suas principais características quanto à qualidade de combustão:

1. **BARBATIMÃO:** Árvore mediana ou pequena, de casca rugosa. Fornece madeira de cerne vermelha, dura, bastante imprópria para fogo. Difícil de incendiar, dá uma chama sem brilho e duradoura;
2. **BRAÚNA:** Madeira de lei, de ótima qualidade, quando usada como lenha, dá um fogo avermelhado e com estalos;
3. **BICO-DE-PATO:** Madeira especial para lenha, nem muito dura nem muito rude, fornece fogo brilhante e duradouro, de pouca fumaça;



FOGO DE CONSELHO

4. **CANELA POROROCA (TAPIRIRA):** Serve para grandes fogueiras, fornecendo calor quando em combustão. Usada como lenha para locomotivas a vapor;

5. **CANDIÚBA:** Fornece madeira clara, macia, leve, ótima para fogueiras não muito grandes, porém, sua lenha é muito fumacenta;

6. **CANUDO-DE-PITO:** Boa lenha para fogo, de fileira reta e sem nós. Dá uma chama clara, sem fumaça e duradoura. Exala agradável odor ao ser queimada;

7. **GARAPA:** Madeira de cor amarelo claro (creme), que fornece fogo rápido, porém, muito brilhante e aromático. Muito empregada como lenha;

8. **IPÊ DO BREJO:** Muito usada para lenha, é empregada sempre para fogos permanentes, por ser de combustão mais ou menos lenta;

9. **JACARÉ (PIPTADENIA COMMUNIS):** É sem dúvida a melhor madeira brasileira para fogo, fornece combustão lenta, com chama muito clara e brilhante, é fácil de rachar e produz excelente carvão;



BARBATIMÃO



BRAÚNA



BICO-DE-PATO



CANELA POROROCA



CANDIÚBA



CANUDO-DE-PITO



GARAPA



IPÊ DO BREJO



JACARÉ (PIPTADENIA COMMUNIS)



FOGO DE CONSELHO

6.2. O LOCAL DO FOGO DE CONSELHO

Não deve ser muito afastado do acampamento, mas será ótimo que não tenha sido usado para outras atividades. Deve permitir que todos se sentem em torno do fogo a uma distância que haja espaço para representações. Antes de acender uma fogueira, lembre-se de fazer o mesmo que todos sertanejos fazem, isto é, remover todo o capim, folhas secas, samambaias, mato etc, que se encontre no local escolhido, a fim de evitar que o fogo se propague no capinzal ou nas moitas ao redor. Use uma parte da terra onde, preferencialmente, não seja necessário remover a relva. Quando remover a grama, os pedaços devem ter pelo menos 12cm de grossura, pois de outra forma a relva não viverá. Mantenha os pedaços de relva molhados e, ao terminar o fogo, use água (depois que todos se retirarem) para ter certeza que vai apagar. Somente depois que a temperatura do solo voltar ao normal e todos os resíduos forem retirados, é que os pedaços de grama deverão ser replantados.

O local é de grande importância psicológica e cercado de verdadeira “mística”, a fim de impressionar e ficar gravado na memória dos jovens como uma verdadeira aventura.

A área deve ser livre e oferecer conforto. Deve ser preparada com antecedência e manter os jovens afastados do local, evitando-se frequentá-lo antes da hora, para não perder a beleza e a fantasia.

É importante dar a ideia de um local sagrado, onde as patrulhas encontrar-se-ão no devido tempo.

6.3. A DISPOSIÇÃO EM TORNO DA FOGUEIRA


Podemos fazer fogos de várias formas, conforme a ocasião: para um grupo, para uma tropa, tropas e até mesmo para uma patrulha.

Para um grande Fogo de Conselho, é bom que se tenha espaço reservado aos convidados especiais ou autoridades, o que já passa a ser um caso especial.

FOGO DE CONSELHO

Quando o círculo for muito grande, uma fogueira torna-se deficiente; nesse caso, podem se armar duas ou mais conforme a necessidade, oferecendo maior visibilidade para os assistentes e para a apresentação.

Ao contrário do que muita gente pensa, a melhor disposição para um Fogo de Conselho não é um círculo. O mais indicado é o uso da ferradura, com a fogueira na parte aberta da formação, observando-se que o vento leve a fumaça para o lado contrário em que estão os participantes. Dessa forma, as apresentações serão vistas por todos sem prejuízo. Pode-se fazer mais uma ferradura, porém, filas fazem com que se perca o ar de unidade que nos interessa. O círculo ao redor do fogo também pode ser usado com fogueiras pequenas e número reduzido de participantes.



Continuação no Pergaminho de junho.



ACORDA! Vamos cantar

ACORDA ESCOTEIRO ACORDA!

Acorda, escoteiro, acorda
Que o galo já cantou
Acorda, escoteiro, acorda
Que o galo já cantou
Cantou, cantou
Cantou, cantou, cantou
Cocó ricori ricori
Cocó ricori có
Cocó ricori ricori
Cocó ricori có

Acorda, escoteiro, acorda
Que o boi já mugiu
Acorda, escoteiro, acorda
Que o boi já mugiu
Mugiu, mugiu
Mugiu, mugiu, mugiu
Mugiu, mugiu
Mugiu, mugiu, mugiu
Muú uú uú um
Muú uú uú
Cocó ricori ricori
Cocó ricori có

Acorda, escoteiro, acorda
Que o gato já miou
Acorda, escoteiro, acorda
Que o gato já miou
Miou, miou
Miou, miou, miou
Miou, miou
Miou, miou, miou
Miau miau miau
Miau miau miau
Muú uú uú um
Muú uú uú
Cocó ricori ricori
Cocó ricori có

Acorda, escoteiro, acorda
Que a ovelha já baliu
Acorda, escoteiro, acorda
Que a ovelha já baliu
Baliu, baliu
Baliu, baliu, baliu
Baliu, baliu
Baliu, baliu, baliu
Me-mé me-mé me-mé mé
Me-mé me-mé me-mé
Miau miau , miau
Muú uú uú um
Muú uú uú
Cocó ricori ricori
Cocó ricori có

Acorda, escoteiro, acorda
Que o cachorro já latiu
Acorda, escoteiro, acorda
Que o cachorro já latiu
Latiu, latiu
Latiu, latiu, latiu
Latiu, latiu
Latiu, latiu, latiu
Au, au, au, au, au
Au, au, au, au, au
Me-mé me-mé me-mé mé
Me-mé me-mé me-mé
Miau miau , miau
Muú uú uú um
Muú uú uú
Cocó ricori ricori
Cocó ricori có

Acorda, escoteiro, acorda...
e assim por diante

No final :
Cachorro au, au,
ovelha mé, méeeee,
gato miau miau,
boi muuuu, muuu,
galo cocoricó cocoricó



CRECHE CASA SANTA MARTA

No dia 15/05, entregamos mais 28 cestas básicas para as famílias das crianças da Creche Casa Santa Marta.

Somos, do fundo de nossos corações, imensamente gratos pelas contribuições feitas.



#juntosomosmais

Dia das Mães



Também no sábado, dia 15/05,
o Lagoa fez uma singela homenagem para as mães do grupo.
Teve brincadeiras idealizadas pelo dir. técnico, sr. André Gusta-
vo, um quiz muito divertido, que a nossa guia Tainá, carinhosa-
mente preparou, e um vídeo, idealizado pelo
dir. de comunicações, sr. Marcos Pontes.

A todas as mães , desejamos, não só um dia, mas 365 dias de
muita alegria, amor, realizações e saúde.

No último dia 15, foi dia do Núcleo Regional dos Jovens Líderes se reunir com o Marcelo Fernandes, coordenador e uma das primeiras pessoas a trazer a iniciativa do Mundo Melhor para a Região Rio.

Foi definida uma série de ações em benefícios dos Jovens Líderes do Rio de Janeiro, e em breve (bem em breve), terão novidades! Aguardem.

Então, fiquem ligados no IG deles e no Grupo do WhatsApp para ficar por dentro de tudo de bom que vem por aí!



Instagram: [jovenslideresrj](https://www.instagram.com/jovenslideresrj)
LinkTree: [@JovensLideresRJ](https://www.linktree.com/@JovensLideresRJ)
<http://www.escoteirosrj.org.br/rede-de-jovens-lideres/>



A Chefia está no ar



Dia 16/05, a chefia do Lagoa participou de uma Educação Continuada, na qual o dir. técnico, sr. André Gustavo, fez uma apresentação falando sobre comunicação, que contou com a participação do chefe Leonardo Rangel do 57º GE Capitão Lemos Cunha, da Ilha do Governador, que nos falou sobre mídias sociais. Dois temas que estão interligados, muito enriquecedores.





251° GE São Carlos

Obrigado, chefe Eduardo Lima,
por mais esse lindo desenho.
É uma inspiração para os nossos
jovens do Lagoa.





COZINHA MATEIRA

Sopa do patatenra

10 minutos — 4 porções

Ingredientes

- 5 batatas grandes;
- 2 cenouras médias;
- 1/2 pimentão (qualquer cor);
- 1 dente de alho;
- cebolinha picada a gosto;
- 1/2 pacote de macarrão cabelo de anjo de 500g ou 2 de macarrão instantâneo (miojo);
- ◊ 1 tablete de caldo de galinha.

Modo de preparar

Em uma panela, coloque o óleo e o alho.

Em seguida, batata, cenoura, pimentões e deixe ferver.

Quando as verduras estiverem moles, coloque o macarrão, caldo de galinha.

Para finalizar, acrescente cebolinha picada.

Sugestão

Pode acrescentar 2 ovos, assim que colocar o macarrão.



ORAÇÃO DA MÃE

Frei Almir Ribeiro Guimarães

Senhor...

Aqui estou eu novamente em Tua presença. Eu Te agradeço o lar que me deste, as crianças que enchem minha vida de alegria, o marido que me ampara, me apoia e me quer bem.

Minha história já é bem longa! Já não sou mais aquela mocinha dos sonhos dourados e de fantasia incontrollável! Olhando a estrada percorrida, só tenho que Te agradecer!

As alegrias que meus filhos me dão valem mais do que o ouro precioso.

Eu Te agradeço a coragem que me deste de aceitar situações delicadas na trajetória de minha vida.

Eu Te agradeço a energia que me destes para ficar vigilante ao lado de meu filho, que esteve doente durante vários meses.

Eu Te agradeço as cruzes que a vida me deu e que, com Tua força, eu pude abraçar e, assim, me tornar grande por dentro.

Neste instante, eu sinto que minha vida está cheia de sentido e de vigor!

Na simplicidade das coisas de cada dia, nas preocupações e nos projetos de cada instante, na atenção e no cuidado por meus filhos, Senhor, em tudo isso, eu sou mãe.

Neste momento, eu Te suplico, Senhor, de toda bondade, a coragem e a energia de continuar a ser a mãe que Tu queres que eu seja.

Abençoa, Senhor, os filhos que são a ventura de minha existência.

Que tua presença se infiltre nas paredes de meu lar!

Assim seja!

ARGILANDO

No dia 20/05, entregamos nossas tampinhas de garrafas pet e lacres de latinhas para a nossa parceira ARGILANDO.

Eles têm vários projetos, dentre eles, tem uma casa de idosos que transforma parte dessas tampinhas em brinquedos para crianças carentes, outra parte é vendida para as ONGs de reciclagem e o dinheiro arrecadado ajuda na compra de alimentos, materiais escolares, dentre outras necessidades.

Vamos continuar fazendo a nossa parte, recolhendo as tampinhas e lacres e deixando conosco na sede para uma futura entrega.



#juntososomsmais



Maio é o mês da Conscientização da Segurança no Trânsito

E foi pensando nesse tema que a Alcateia do Lagoa, no dia 22/05, se reuniu para falar sobre prevenção de acidentes de trânsito e difundi-lo no nosso grupo ou comunidade.

Os Lobinhos e Lobinhas desenharam e escreveram o que achavam importante, e o chefe Kotick, deu uma nadadeira (mãozinha) e transformou em arte digital suas ideias.





Maio é o mês da Conscientização da Segurança no Trânsito



ALCATEIA DO 2º G.E

SEGURANÇA NO TRÂNSITO

O que é fundamental sabermos ao andar nas ruas, como pedestres e motoristas?

O LOBINHO ABRE OS OLHOS E OS OUVIDOS!

No trânsito, a prioridade sempre é do pedestre. O respeito e compreensão das regras é fundamental para uma sociedade organizada.



LEMBRENTES IMPORTANTES

SEMÁFORO EM VERDE: PODE PASSAR

SEMÁFORO EM VERMELHO: ESPERE

- Obedeça os sinais de trânsito
- Use sempre cinto de segurança
- Ao atravessar a rua, observe o semáforo e os dois lados da rua, além de só atravessar na faixa
- Respeite sempre as placas de trânsito e as vagas prioritárias
- Não buzine perto de escolas e hospitais
- Aos ciclistas, pedalar fora da calçada, em cicloviárias ou no lado direito da pista
- Tenha sempre em mente os números de emergência

Principais canais em caso de emergência:

- Polícia: 190
- Bombeiros: 193
- SAMU: 192
- Defesa civil: 199



COMIDA MEXICANA



Eliete, mãe da Lobinha Isis e do
Escoteiro Elessar

Receita de Pozole de Pollo * Sopa Mexicana

Ingredientes:

250g de milho de canjica branca, 1 cabeça de alho pequena, 2 coxas com sobrecoxas de frango, 2 alfaces americanas (pode ser a crespa também), 1 cebola grande, 1 maço de rabanete, 6 limões (mais ou menos), Orégano e sal a gosto, molho de pimenta também a gosto.

Modo de fazer:

Deixar o milho de canjica de milho de molho desde a noite anterior, escorrer e colocar na panela de pressão coberto de água, junto com a cabeça de alho inteira, com casca e tudo. Deixar fervendo após início da pressão por 30min.

Retire a pressão e retire a cabeça de alho, esprema-a para aproveitar o alho de volta no caldo. Feito isso, coloque as coxas com sobrecoxas na panela e volte pro fogo por mais uns 30min ou até o milho estar bem cozido e o frango também.

Retire as coxas e sobrecoxas e desfie grosseiramente e volte pra panela somente a carne, sem os ossos.

Feito isso, coloque bastante orégano e o sal, volte pro fogo, sem a tampa.

E nisso vai vendo se precisa de mais água ou não, pois é uma sopa, não muito grossa, e o caldo também não muito aguado.

Assim que estiver fervendo e o sal no ponto, tá pronto.

Enquanto está a pressão, pode ir cortando os demais ingredientes.

A alface em tiras médias, cebolas em cubos pequenos e o rabanete em rodela finas.

Sirva o prato com a sopa e aí no prato, acrescente um pouco de cada um dos demais ingredientes, o orégano e inclusive o limão espremido.

Bom apetite!





Lis de Ouro

E quase no finalzinho do 2º tempo, no dia 29/05, chegou o tão esperado dia da entrega da Lis de Ouro da nossa querida Tainá da Silva Oliveira.

Depois de muita dedicação, nada mais merecido que o reconhecimento da chefia e a honra de poder ostentar no uniforme um distintivo de peso como esse.

BRAVO BRAVO BRAVISSIMO



O 2° GE São João Batista da Lagoa é o legítimo sucessor da 1a. Associação de Escoteiros Cathólicos da São João Batista da Lagoa, a qual, junto com outras duas associações, deu origem à UEB — União dos Escoteiros do Brasil.

Sua fundação ocorreu em 17 de novembro de 1917, na Paróquia que deu origem ao nome do nosso grupo.

As nossas reuniões ocorrem aos sábados das 14h30 às 17h30, na sede do grupo, localizado na rua Voluntários da Pátria, 287, no bairro de Botafogo, Rio de Janeiro—RJ
Maiores informações favor nos contatar:



[\(21\) 99902-3840](tel:(21)99902-3840)



contato2gerj@gmail.com



pergaminhosdo2ge@gmail.com



[@escoteirosdolagoarj](https://www.facebook.com/escoteirosdolagoarj)



[@lagoa2ge](https://www.instagram.com/lagoa2ge)



<https://site.2gelagoa.org>

ou pessoalmente nos horários e dias de reunião.

O adulto responsável por esse expediente é o nosso Dir. Adm. Sr. Pedro Paulo Salomão, que pode ser contatado por esse meio.



Marcos Pontes de Oliveira

Edição e Redação

Dayse & Fernando Arosa

Revisão